

# ACTIVE : « Healthy Environment and Volunteering »

*Atelier thématique « Développement sportif : conduire un projet territorialisé et intégré » : l'exemple d'un projet financé par le programme « Jeunesse en Action »*

## L'émergence du projet :

- L'UFOLEP, investie depuis 10 ans sur le développement durable et l'environnement
  - L'UFOLEP, responsable du groupe « Sport et environnement » de l'ISCA (International Sport and Culture Association)
- ➔ Volonté commune de mener une action de formation au sein du réseau ISCA sur « Sport et environnement »
- Plusieurs tentatives sur de la formation formelle (Grundtvig, etc.)
  - Dépôt d'un projet jeunesse par l'ISCA auprès de « Jeunesse en Action » (éducation non formelle)

## Descriptif du projet :

- Intitulé : « ACTIVE : Healthy Environment and Volunteering »
- Objectifs :
  - To extend awareness about environment in the sport for all field
  - To build competences on how to consider and integrate environment in sport
  - To understand the diverse roles of voluntarism in the development of society
  - To build competences on how to use the methodology “education through sport” to increase the active youth participation
  - To create a network of people interested in using the methodology “education through sport”
- Recherche d'un lieu et d'un contexte adapté :




## Les étapes de la mise en œuvre

- Recherche de formateurs
- Recherche de participants
- Réunion de préparation

|               | Monday                           | Tuesday                        | Wednesday   | Thursday                            | Friday   | Saturday             | Sunday                 | Monday    |
|---------------|----------------------------------|--------------------------------|---|-------------------------------------|--|----------------------|------------------------|-----------|
| 08:00 - 09:00 |                                  |                                |   |                                     |  |                      |                        |           |
| 09:00 - 09:15 | Good Morning Physical Activities |                                |   |                                     |  |                      |                        |           |
| 09:15 - 11:30 | Opening and Framing - Part 1     | Environment and sport - Part 1 | Education through sport - Part 1                            | Active Youth Participation          | Road sport   | Defining of the Race | 1st + 2nd part         | Departure |
| 11:30 - 11:45 | Coffee break                     |                                |   |                                     |  |                      |                        |           |
| 11:45 - 13:00 | Opening and Framing - Part 2     | Environment and sport - Part 2 | Education through sport - Part 2                            | volunteering                        | Road sport   | Networking           |                        |           |
| 13:00 - 13:15 | Lunch                            |                                |   |                                     |  |                      |                        |           |
| 13:15 - 13:30 | Arrive                           | Our story about Environment    | Speakers: Road as a sport tool to exercise the human spirit | Midterm evaluation / Free afternoon | "How to use sport as environmental education and become an active member of a local community" | Road sport           | Evaluation and closing |           |
| 13:30 - 13:45 | Coffee break                     |                                |   |                                     |  |                      |                        |           |
| 13:45 - 14:00 | 28:00 in front of the hotel      |                                |   |                                     |  |                      |                        |           |
| 14:00 - 14:30 | Welcome                          |                                |   |                                     |  |                      |                        |           |
| 14:30 - 14:45 | Free time for participants       |                                |   |                                     |  |                      |                        |           |
| 14:45 - 15:30 | Dinner                           |                                |   |                                     |  |                      |                        |           |
| 15:30 - 16:30 | Intercultural evening            | Role play games                | Mid-term evaluation - Do it yourself Parts                  | Magazines                           | Free evening   | Eye test party!      |                        |           |

ACTIVE Training Hauteville-Lompnes, France, 13th-20th June 2011

Active training: healthy environment and volunteering is organised with a financial contribution from the youth in Action programme and the mission de France



### HEALTHY ENVIRONMENT & VOLUNTEERING

## CALL FOR PARTICIPANTS

#### ACTIVE TRAINING: HEALTHY ENVIRONMENT AND VOLUNTEERING

**PLACE AND DATE**

Hauteville-Lompnes, France, 13<sup>th</sup> -20<sup>th</sup> June 2011 (Travel days included)

ISCA – International Sport and Culture Association - and UFOLEP - Union Française des Oeuvres Laïques d'Education Physique, have the pleasure to invite you to the training: ACTIVE: healthy environment and volunteering.

The training is part of a series of events that ISCA is running, and will be focused on environment, volunteering and education through sport as the main topics.

**CONTENT**

This training will deal with the importance of a healthy environment and the impact of voluntarism in society.

The methodology of the training is based on:

- Non Formal Education as a means of facilitating the learning process and increase the interactivity of the event;
- Education through Sport, stressing the link between sport and environment;
- "Learning by doing" or "learning through experience", meaning that practical workshops and individual experiences will be most of the time the starting point for reflection.


**OBJECTIVES**

The objectives of the training are in brief:

- To extend awareness about environment in the sport for all field
- To build competences on how to consider and integrate environment in sport
- To understand the diverse roles of voluntarism in the development of society
- To build competences on how to use the methodology "education through sport" to increase the active youth participation
- To create a network of people interested in using the methodology "education through sport"

**LANGUAGE**

The working language will be English, therefore each participant is required to have good communication skills in this language.



With the support of the Youth in Action programme of the European Union

## La formation

- Accueillir



- Intégrer au projet local (Raid'spect Nature 5)





## Le montage du projet (1) : Se renseigner

- **Les priorités (générales et annuelles)**
  - Le sport comme outil de promotion d'un mode de vie sain et favorisant l'inclusion sociale et la participation active des jeunes à la société
  - Défis environnementaux mondiaux et changement climatique
  - Emploi des jeunes
  - Croissance inclusive (pauvreté et marginalisation)
  - Créativité et esprit d'entreprise
  
- **Les types d'actions (échanges de jeunes, mise en réseau, formation...)**
  
- **3 dates de dépôt :**
  - **1er février 2012**  
*pour les projets débutant entre le 1er mai et le 31 octobre 2012*
  - **1er mai 2012**  
*pour les projets débutant entre le 1er août 2012 et le 31 janvier 2013*
  - **1er octobre 2012**  
*pour les projets débutant entre le 1er janvier et le 30 juin 2013*

## Le montage du projet (1) : Se renseigner

- Depuis 2012, un formulaire PDF en ligne (lire la notice explicative!)
- Un « Guide du programme » à lire (éléments de langage à respecter)!

[www.jeunesseenaction.fr](http://www.jeunesseenaction.fr)


The screenshot shows the homepage of the website. At the top, there is a search bar with the text "Recherche...". Below it, the main navigation menu includes: ACCUEIL, L'AGENCE FRANCAISE, LE PROGRAMME, PUBLICATIONS, FORMATIONS, MONTER UN DOSSIER (circled in red), and ESPACE PROJETS. The page features several informational blocks: a large graphic on the left with the text "PROGRAMME EUROPEEN JEUNESSE EN ACTION 2007-2013" and a diagram; a central section titled "TOUTES LES ACTUS" with a sub-heading "Le guide PDF, comment se porte 'Jeunesse en action' ?"; a right-hand section titled "A NE PAS OUBLIER" with a date "05/06/12" and a list of items; and a "PRES DE CHEZ MOI" section with a dropdown menu for "Régions". At the bottom, there are three large colored buttons: a pink one saying "Vous avez entre 13 et 30 ANS", a blue one saying "Le programme européen JEUNESSE EN ACTION EN BREF", and an orange one saying "Vous êtes un ACTEUR de JEUNESSE".

## 5 ETAPES pour passer de l'idée au projet (conseils, guides, formulaires...)



### Vous souhaitez monter un projet "Jeunesse en action" ?

- Tout d'abord, consultez l'indispensable Guide du programme qui vous donnera toutes les informations concernant le fonctionnement de l'ensemble des actions du programme européen "Jeunesse en action" et les critères d'éligibilité.

Téléchargez le guide du programme en français 2012 

**NB :** en cas de recours, *seul le Guide du programme en version anglaise fait foi*. Téléchargez le **sur le site de la Commission européenne**

**A noter :** la Commission européenne à réactualisé le Guide du programme le 28 février 2012.

- Rapprochez-vous également du correspondant régional PEJA **dans votre région**. Il vous accompagnera dans votre démarche et vous aidera dans le montage de votre dossier.
- Vous retrouverez également dans cette rubrique, en suivant les étapes, tous les documents d'information avant la mise en place de votre projet, pendant son déroulement et après la fin de l'action... sans oublier les informations relatives à la délivrance du YouthPass et à la Communication (logos, outils, conseils...).
- **Important :** Lorsque vous savez tout, ou presque, sur le projet que vous souhaitez réaliser, vous pouvez télécharger la demande de subvention spécifique à l'action "Jeunesse en action" concernée et tous les autres formulaires et documents utiles dans la colonne ci-contre.

### A CONNAITRE

- le calendrier des 3 dates limites de dépôt des dossiers en 2012, [cliquez ICI](#)
- les priorités thématiques annuelles du programme, [cliquez ICI](#)

### CLIQUEZ SUR L'ACTION "Jeunesse en action"

- Echange de jeunes avec les pays "Programme" (5)
- Initiative de jeunes (5)
- Jeunesse pour la démocratie (5)
- Service volontaire européen (5)
- Coopération avec les pays voisins de l'UE (5)
- Formation / mise en réseau (5)
- Séminaires de jeunes (5)
- Espace YOUTHPASS (3)
- Espace COMMUNICATION (logos, visibilité, valorisation) (4)

### Des outils utiles au téléchargement des documents



Acrobat Reader (pdf)

[Lien vers le site internet](#)



Open office (bureautique)  
[Lien vers le site internet](#)



## Le montage du projet (2) : Les partenaires

- La recherche de partenaires
- Remplir le dossier
- Signer l'accord de partenariat  
(Attention : Original nécessaire)



### Accord préliminaire du partenaire (à compléter et à signer sur le formulaire papier)

Je soussigné (e), au nom de

confirme notre participation à chaque étape du projet

Je déclare être parvenu(e) à un accord avec tous les promoteurs impliqués dans le projet en ce qui concerne la part de la subvention communautaire à laquelle mon organisation / groupe peut prétendre afin de réaliser ce projet.

Je confirme que mon organisation / groupe n'a pas déposé de demande de financement pour ce projet auprès d'une autre Agence Nationale ou de l'Agence Exécutive.

Par ailleurs, je confirme mon engagement à assurer la visibilité du soutien financier accordé au projet par l'Union européenne et à veiller à la diffusion et à l'exploitation de ses résultats.

Nom en lettres majuscules:

Lieu:

Date:

Signature:

## Que faut-il savoir pour déposer un projet ? **Les 10 commandements du porteur de projet à la recherche de financements européens**

- Ne parlez pas d'argent, mais d'idées !
- Pas de précipitation ! Vérifiez toutes les possibilités !
- Distinguez clairement les différents niveaux géographiques !
- Ne soyez jamais seul ! Développez des partenariats !
- Ne vous attendez pas à des résultats immédiats !
- Etudiez le règlement financier et les normes d'application !
- Évaluez votre savoir-faire !
- Respectez les critères des appels à propositions et des appels d'offres !
- Établissez le coût de votre proposition de projet !
- Avez-vous trouvé le cofinancement pour votre projet ?

**Merci de votre attention**

Pour plus d'informations :

Laetitia Zappella

[lzappella.laligue@ufolep-usep.fr](mailto:lzappella.laligue@ufolep-usep.fr)

01 43 58 97 79

Fédération sportive de

la ligue de  
l'enseignement

un avenir par l'éducation populaire